



novedad

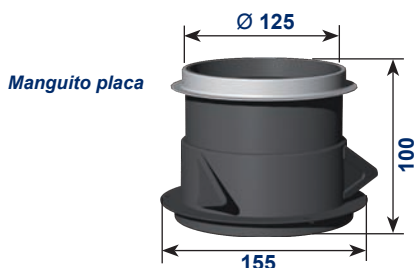


Características :

La boca de extracción ALIZE, es utilizada principalmente para la extracción de aire viciado de sanitarios, baños y cocinas, o cualquier otro sitio que sea necesaria una renovación de aire y dentro de un margen de presión de 50 a 160 Pa.

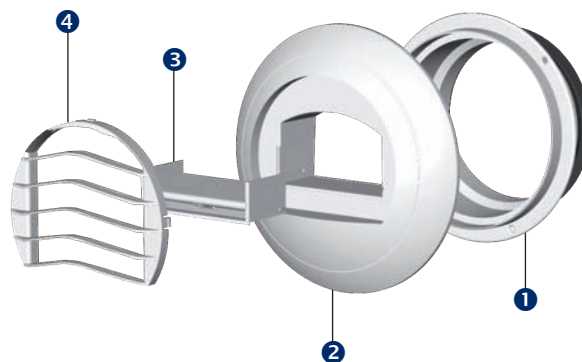
La boca de extracción ALIZE, es de fácil montaje, con la ayuda de un manguito con junta o con un manguito tipo placa para el montaje en techo.

La boca de extracción ALIZE, está fabricada en poliestireno color blanco. Bajo demanda, la rejilla puede suministrarse en colores (rojo, verde, azul, o amarillo). Su diámetro exterior es de 170 mm y tiene una profundidad de 40 mm

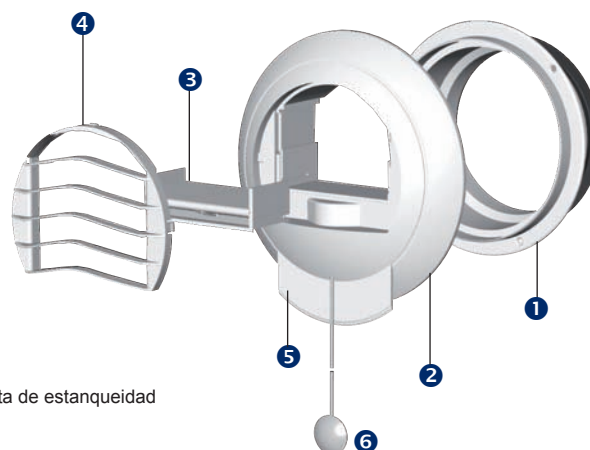


- (1) : Manguito Ø 125 con junta de estanqueidad
- (2) : Cuerpo de la boca
- (3) : Elemento regulador
- (4) : Rejilla de salida

Caudal m ³ /h	Boca ALIZE AUTO €/ud	Manguito Ø 125 con junta €/ud	Manguito Ø 125 placa H100 mm €/ud
15	11,40	2,70	5,20
30	11,40	2,70	5,20
45	11,40	2,70	5,20
60	11,40	2,70	5,20
75	11,40	2,70	5,20
90	11,40	2,70	5,20
120	21,60	2,70	5,20
150	21,60	2,70	5,20



ALIZE AUTO para cocina :



- (1) : Manguito Ø 125 con junta de estanqueidad
- (2) : Cuerpo de la boca
- (3) : Elemento regulador
- (4) : Rejilla de salida
- (5) : Obertura para caudal complementario
- (6) : Cordón de maniobra para caudal complementario