


Boca de extracción - LK

Ø mm.	uds. 	€/ud.
100	7	10,60
125	7	12,10
150	7	16,20
200	7	21,80

Características :

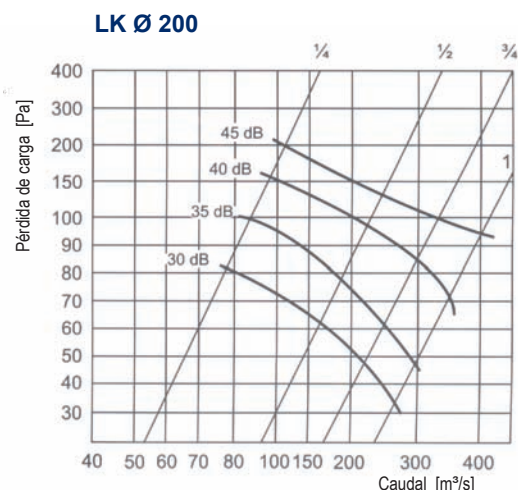
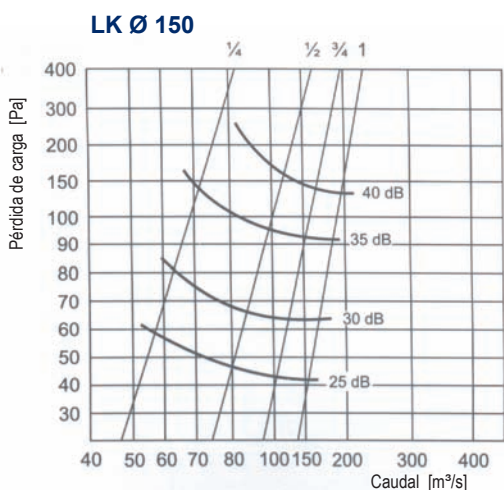
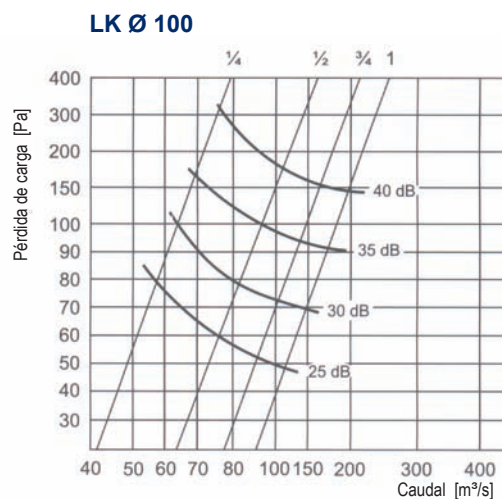
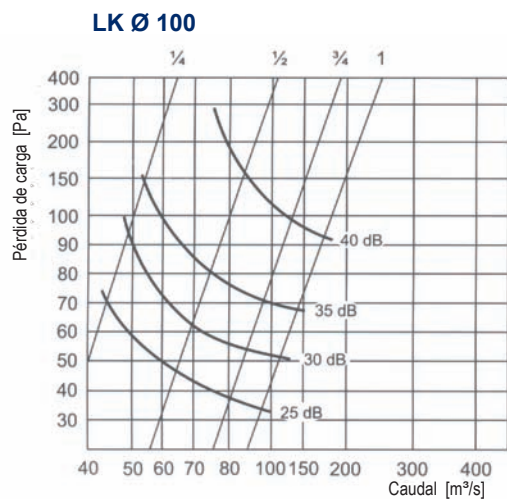
LK es una boca de extracción, realizada totalmente en acero y acabado lacado blanco (RAL 9010). De construcción simple y robusta. Se utiliza para extracción de aire en cuartos de baño, aseos y salas que requieran algún tipo de extracción de aire.

Suministrada con manguito para conexión de tubo flexible.

Dimensiones "LK"

Ø mm.	Q (m³/h)	A	B	C	Ø D	Ø d	F
100	90	138	75	40	125	99	97,5
125	150	164	100	46	150	124	122,5
150	200	202	120	50	175	149	147,5
200	250	248	158	63	225	199	197,5

GRÁFICAS DE SELECCIÓN :





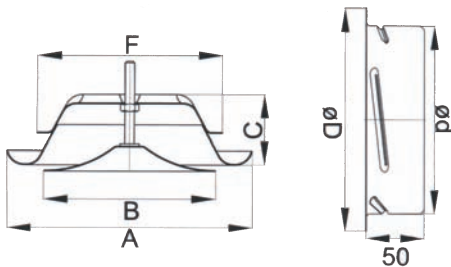
Boca de impulsión - KE

Ø mm.	uds.	€/ud.
100	7	10,60
125	7	12,10
150	7	16,20
200	7	21,80

Características :

KE es una boca de impulsión, realizada totalmente en acero y acabado lacado blanco (RAL 9010). De construcción simple y robusta. Se utiliza para impulsión de aire en cuartos de baño, aseos y salas que requieran de una entrada de aire.

Suministrada con manguito para conexión de tubo flexible.



Dimensiones "KE"

Ø mm.	Q (m³/h)	A	B	C	Ø D	Ø d	F
100	90	138	92	40	125	99	97,5
125	150	164	111	46	150	124	122,5
150	200	202	135	50	175	149	147,5
200	250	248	194	63	225	199	197,5

GRÁFICAS DE SELECCIÓN :

